## Verwerking 20.1: God zorgt

Elia wordt opgenomen in een stormwind met vurige wagen en vurige paarden.

Benodigdheden:

- Crêpe papier in de kleuren rood, oranje en geel
- Watjes
- Stiften en/of potloden
- Schaar
- Lijn of dubbelzijdige (foto) plakketjes
- Plakband

Werkwijze:

1. Kleur de kleurplaat van Elia in paard in wagen in.
2. Knip hem daarna uit
3. Knip de wolk uit
4. Maak de wolken door er watjes op te plakken met dubbelzijdig (foto)plakketjes of met lijm. *(zie voor meer uitleg de volgende pagina)*
5. Plak Elia in paard in wagen op de wolk. Dit kun je doen door op de achterkant plakband te gebruiken
6. Ga nu het vuur maken. Dit kun je ook vastplakken met plakband. *(zie voor meer uitleg de volgende pagina)*
7. Je kan hem ook ophangen, door een gaatje en daar een touwtje door de halen *(zie voorbeeld/resultaat)*

**Vuur maken**

Dit maak je van verschillende kleuren (geel, oranje en rood) crêpe papier.

- Optie 1: Knip vierkanten uit het crêpe papier. Pak het in het midden samen en vouw het naar boven.
- Optie 2: Knip vlammen en vouw deze samen.

Tip: Een levendig effect krijgt het vuur wanneer je het papier kreukelt.

**Wolken maken**
Knip een witte wolk uit wit stevig/dik papier of wit vilt. Om de wolken nog echter te maken kun je ze beplakken met witte watjes. De wolken kun je nog mooier maken met blauw/grijs verf.

Tip: Je kan ook stormachtige wolken maken. Dan moet je de witte watjes achterwegen laten. Dit kan je doen door de wolken grijs in te kleuren of door gelijk grijs papier/vilt te gebruiken.



**Resultaat**

# ELISA

BIJBELSTUDIE

12

LCJ

Landelijk Christen Jongeren Centrale Gereformeerde Sekten


ELISA
BIJBELSTUDIE
12

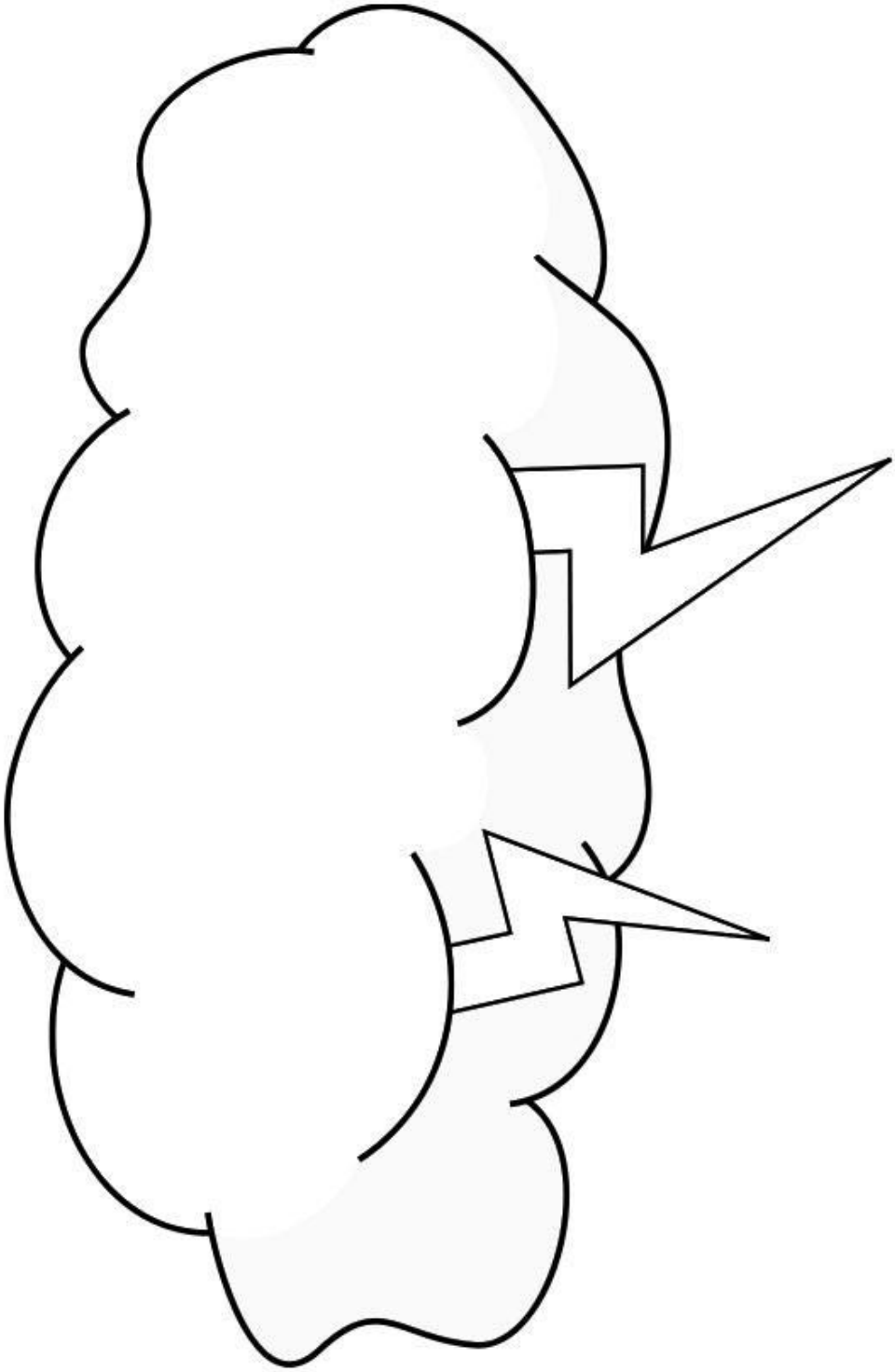

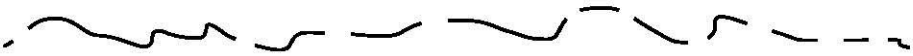
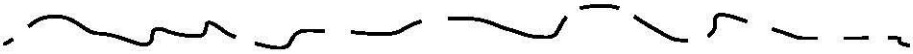
ELISA
BIJBELSTUDIE
12